

**REGIONE SICILIANA E.R.S.U. – UNIVERSITA' DEGLI STUDI CATANIA**  
**ENTE REGIONALE STUDI UNIVERSITARI**  
**CATANIA**

# **RENDICONTO FINANZARIO DECISIONALE**

## **2013**

REGIONE SICILIANA

E.R.S.U. - UNIVERSITA' DEGLI STUDI CATANIA

ENTE REGIONALE STUDI UNIVERSITARI

95100 CATANIA (CT) - P.IVA 01264690874 - C.Fisc. 80006770871

**RENDICONTO FINANZIARIO DECISIONALE**

**PARTE I ENTRATE**

CODICE	DENOMINAZIONE	ANNO FINANZIARIO 2013			ANNO FINANZIARIO 2012		
		Residui Attivi	Competenza (Accertamenti)	Cassa (Riscossioni)	Residui Attivi	Competenza (Accertamenti)	Cassa (Riscossioni)
	AVANZO DI AMMINISTRAZIONE NON VINCOLATO		€ 3.630.741,49			€ 1.276.653,23	
	AVANZO DI AMMINISTRAZIONE VINCOLATO		€ 5.904.817,15			€ 3.498.176,77	
	FONDO INIZIALE CASSA			€ 10.740.069,22		€ 9.055.991,76	

## REGIONE SICILIANA

E.R.S.U. - UNIVERSITA' DEGLI STUDI CATANIA

ENTE REGIONALE STUDI UNIVERSITARI

95100 CATANIA (CT) - P.IVA 01264690874 - C.Fisc. 80006770871

## RENDICONTO FINANZIARIO DECISIONALE

## PARTE I ENTRATE

CODICE	DENOMINAZIONE	ANNO FINANZIARIO 2013			ANNO FINANZIARIO 2012		
		Residui Attivi	Competenza (Accertamenti)	Cassa (Riscossioni)	Residui Attivi	Competenza (Accertamenti)	Cassa (Riscossioni)
1	CENTRO DI RESPONSABILITA' AMMINISTRATIVA "A"						
1.1	TITOLO I - ENTRATE CORRENTI						
1.1.1	AGGREGATO ECONOMICO I - Trasferimenti Correnti						
1.1.1.1	U.P.B. 1 - Trasferimenti dalla Regione	€ 21.657.108,06	€ 12.306.434,16	€ 11.894.145,23	€ 21.244.819,13	€ 9.433.795,26	€ 5.739.557,44
1.1.1.3	U.P.B. 3 - Trasferimenti da Enti Pubblici	€ 4.360.000,00	€ 7.182.531,00	€ 3.182.531,00	€ 360.000,00	€ 8.497.270,79	€ 8.703.489,29
1.1.1.4	U.P.B. 4 - Trasferimenti da Privati		€ 64.213,00	€ 64.213,00		€ 75.192,00	€ 75.192,00
1.1.2	Totale Aggregato Economico 1	€ 26.017.108,06	€ 19.553.178,16	€ 15.140.889,23	€ 21.604.819,13	€ 18.006.258,05	€ 14.518.238,73
1.1.2	AGGREGATO ECONOMICO II - Altre Entrate Correnti						
1.1.2.4	U.P.B. 4 - Vendita di Beni e Servizi, ed altri Diritti	€ 100.220,43	€ 1.561.929,85	€ 3.263.886,77	€ 1.802.177,35	€ 2.058.441,67	€ 270.242,33
1.1.2.5	U.P.B. 5 - Altre Entrate	€ 1.507.903,41	€ 43.888,77	€ 43.888,77	€ 1.507.903,41	€ 22.276,21	€ 22.276,21
1.1.2.7	U.P.B. 7 - Restituzioni, Recupero e Rimborsi diversi e partite che si compensano nella spesa	€ 1.881,65	€ 69.145,52	€ 69.962,84	€ 2.698,97	€ 49.304,54	€ 48.252,57
	Totale Aggregato Economico 2	€ 1.610.005,49	€ 1.674.964,14	€ 3.377.738,58	€ 3.312.779,73	€ 2.130.022,42	€ 340.771,11
	Totale Titolo 1	€ 27.627.113,55	€ 21.228.142,30	€ 18.518.627,61	€ 24.917.598,86	€ 20.136.280,47	€ 14.859.009,84
1.2	TITOLO II - ENTRATE IN CONTO CAPITALE						
1.2.5	AGGREGATO ECONOMICO V - Entrate per Trasferimenti in Conto Capitale						
1.2.5.2	U.P.B. 2 - Trasferimenti da U.E., Stato ed EE.LL.	€ 1.068.475,00	€ 1.068.475,00	€ 1.068.475,00	€ 0,00	€ 0,00	€ 0,00
	Totale Aggregato Economico 5	€ 1.068.475,00	€ 1.068.475,00	€ 1.068.475,00	€ 0,00	€ 0,00	€ 0,00
	Totale Titolo 2	€ 1.068.475,00	€ 1.068.475,00	€ 1.068.475,00	€ 0,00	€ 0,00	€ 0,00

REGIONE SICILIANA


E.R.S.U. - UNIVERSITA' DEGLI STUDI CATANIA

ENTE REGIONALE STUDI UNIVERSITARI


95100 CATANIA (CT) - P.IVA 01264690874 - C.Fisc. 80006770871


**RENDICONTO FINANZIARIO DECISIONALE**  
**PARTE I ENTRATE**

CODICE	DENOMINAZIONE	ANNO FINANZIARIO 2013				ANNO FINANZIARIO 2012			
		Residui Attivi	Competenza (Accertamenti)	Cassa (Riscossioni)	Residui Attivi	Competenza (Accertamenti)	Cassa (Riscossioni)		
1	CENTRO DI RESPONSABILITA' AMMINISTRATIVA "A"								
1.5	TITOLO V - ENTRATE PER PARTITE DI GIRO								
1.5.9	AGGREGATO ECONOMICO IX - Partite di Giro								
1.5.9.1	U.P.B. 1 - Entrate aventi natura di Partite di Giro	€ 1.605.995,90	€ 1.020.775,30	€ 458.470,07	€ 1.043.690,67	€ 849.370,01	€ 341.575,55		
	Totale Aggregato Economico 9	€ 1.605.995,90	€ 1.020.775,30	€ 458.470,07	€ 1.043.690,67	€ 849.370,01	€ 341.575,55		
	Totale Titolo 5	€ 1.605.995,90	€ 1.020.775,30	€ 458.470,07	€ 1.043.690,67	€ 849.370,01	€ 341.575,55		
	Totale ENTRATE Centro di Responsabilita' 1	€ 30.301.584,45	€ 23.317.392,60	€ 18.977.097,68	€ 25.961.289,53	€ 20.985.650,48	€ 15.200.585,39		
	<b>TOTALE GENERALE ENTRATE</b>	<b>€ 30.301.584,45</b>	<b>€ 23.317.392,60</b>	<b>€ 18.977.097,68</b>	<b>€ 25.961.289,53</b>	<b>€ 20.985.650,48</b>	<b>€ 15.200.585,39</b>		

  
 DIRETTORE GENERALE  
 UFFICIO FACOLTÀ  
 UNIVERSITÀ DEGLI STUDI CATANIA



  
 IL DIRIGENTE COORDINATORE  
 (Ing. Francesco Sciuto)

  
 IL PRESIDENTE  
 (Prof. A. Cappellani)

REGIONE SICILIANA

E.R.S.U. - UNIVERSITA' DEGLI STUDI CATANIA

ENTE REGIONALE STUDI UNIVERSITARI

95100 CATANIA (CT) - P.IVA 01264690874 - C.Fisc. 80006770871

**RENDICONTO FINANZIARIO DECISIONALE**

**PARTE II USCITE**

CODICE	DENOMINAZIONE	ANNO FINANZIARIO 2013			ANNO FINANZIARIO 2012		
		Residui Passivi	Competenza (Impegni)	Cassa (Pagamenti)	Residui Passivi	Competenza (Impegni)	Cassa (Pagamenti)
	DISAVANZO DI AMMINISTRAZIONE						

**RENDICONTO FINANZIARIO DECISIONALE**  
**PARTE II USCITE**

CODICE	DENOMINAZIONE	ANNO FINANZIARIO 2013			ANNO FINANZIARIO 2012		
		Residui Passivi	Competenza (Impegni)	Cassa (Pagamenti)	Residui Passivi	Competenza (Impegni)	Cassa (Pagamenti)
<b>1</b>	<b>CENTRO DI RESPONSABILITA' AMMINISTRATIVA "A"</b>						
1.1	TITOLO I - SPESE CORRENTI						
1.1.1	AGGREGATO ECONOMICO I - Spese Funzionamento						
1.1.1.1	U.P.B. 1 - Oneri per il Personale in Attivita di Servizio	€ 27.208,29	€ 270.917,21	€ 274.496,40	€ 30.787,48	€ 312.476,91	€ 325.635,55
1.1.1.2	U.P.B. 2 - Spese per l'acquisto di Beni di Consumo e di Servizi	€ 1.337.710,61	€ 4.799.402,04	€ 4.769.368,08	€ 1.311.266,97	€ 4.295.188,68	€ 4.302.743,47
1.1.1.3	U.P.B. 3 - Spese per il servizio tesoreria		€ 235,84	€ 235,84		€ 152,12	€ 152,12
	Totale Aggregato Economico 1	€ 1.364.918,90	€ 5.070.555,09	€ 5.044.100,32	€ 1.342.054,45	€ 4.607.817,71	€ 4.628.531,14
1.1.2	AGGREGATO ECONOMICO II - Spese per Trattamenti di Quiescenza e simili						
1.1.2.2	U.P.B. 2 - Accantonamento per Trattamento di Fine Rapporto / Buonuscita		€ 9.652,93	€ 9.652,93		€ 0,00	€ 0,00
	Totale Aggregato Economico 2	€ 0,00	€ 9.652,93	€ 9.652,93	€ 0,00	€ 0,00	€ 0,00
1.1.4	AGGREGATO ECONOMICO IV - Spese per Interventi di Parte Corrente						
1.1.4.1	U.P.B. 1 - Spese per prestazioni istituzionali	€ 14.402.900,51	€ 13.956.673,15	€ 19.043.221,74	€ 19.539.236,10	€ 12.191.741,10	€ 7.235.808,34
1.1.4.3	U.P.B. 3 - Poste correttive e compensative di Entrate	€ 13.860,00	€ 12.133,10	€ 33.955,81	€ 35.682,71	€ 42.768,54	€ 24.876,92
	Totale Aggregato Economico 4	€ 14.416.760,51	€ 13.968.806,25	€ 19.077.177,55	€ 19.574.918,81	€ 12.234.509,64	€ 7.260.685,26
1.1.6	AGGREGATO ECONOMICO VI - Oneri Comuni di Parte Corrente						
1.1.6.1	U.P.B. 1 - Oneri per gli Organi dell'Ente	€ 6.353,14	€ 89.691,10	€ 100.822,09	€ 17.484,13	€ 87.997,14	€ 86.102,32
1.1.6.2	U.P.B. 2 - Oneri Tributarî	€ 47.218,70	€ 132.291,47	€ 85.240,77	€ 168,00	€ 136.184,00	€ 162.290,12
1.1.6.4	U.P.B. 4 - Spese non altrove classificabili	€ 3.380.395,30	€ 219.339,88	€ 445.419,24	€ 3.606.474,66	€ 31.010,10	€ 30.054,16
	Totale Aggregato Economico 6	€ 3.433.967,14	€ 441.322,45	€ 631.482,10	€ 3.624.126,79	€ 255.191,24	€ 278.446,60
	Totale Titolo 1	€ 19.215.646,55	€ 19.490.336,72	€ 24.762.412,90	€ 24.541.100,05	€ 17.097.518,59	€ 12.167.663,00

